

Como instalar um Alambrado



**INSTALAÇÃO USANDO TUBOS
GALVANIZADOS SENDO ALTURA MÁXIMA DE
2 METROS**

Iniciando



1. É necessário que o terreno esteja preparado para a instalação, livre de matos e pedras.
2. Tenha em mãos as ferramentas e materiais necessários.

Ferramentas necessárias.



- **Linha de pedreiro**
- **Cavadeira dois cabos**
- **Enxada**
- **Alicate corte frontal ou torquês, pode também ser usado Alicate universal**
- **Moitão ou catraca para esticar a tela.**

MATERIAIS



- Alambrado, a ser instalado.
- Tubos, que serão usados como mourão.
- Arame, para amarração e também para tirante.
- Argamassa, para chumbar os mourões no solo.

Iniciando a instalação



1. Marque o terreno, usando uma linha de pedreiro, na direção em que a tela será instalada.
2. Utilize a linha como referência para fazer os furos .



Fixando os mourões

- Com o auxílio de uma cavadeira, faça os buracos onde serão concretados os mourões.
- Lembre-se que é preciso um mourão a cada 2,5 m.



ATENÇÃO



- Cada furo deve ter no mínimo 50 cm de profundidade.
- Fixe primeiro os mourões das extremidades.
- Faça os furos sempre na mesma profundidade evitando assim que os mourões fiquem desnivelados.

Chumbando



- Posicione o mourão no centro do furo, apoio bem.
- Confira o prumo e a profundidade
- Despeje o concreto e apoie o mourão até que fique seco e firme.



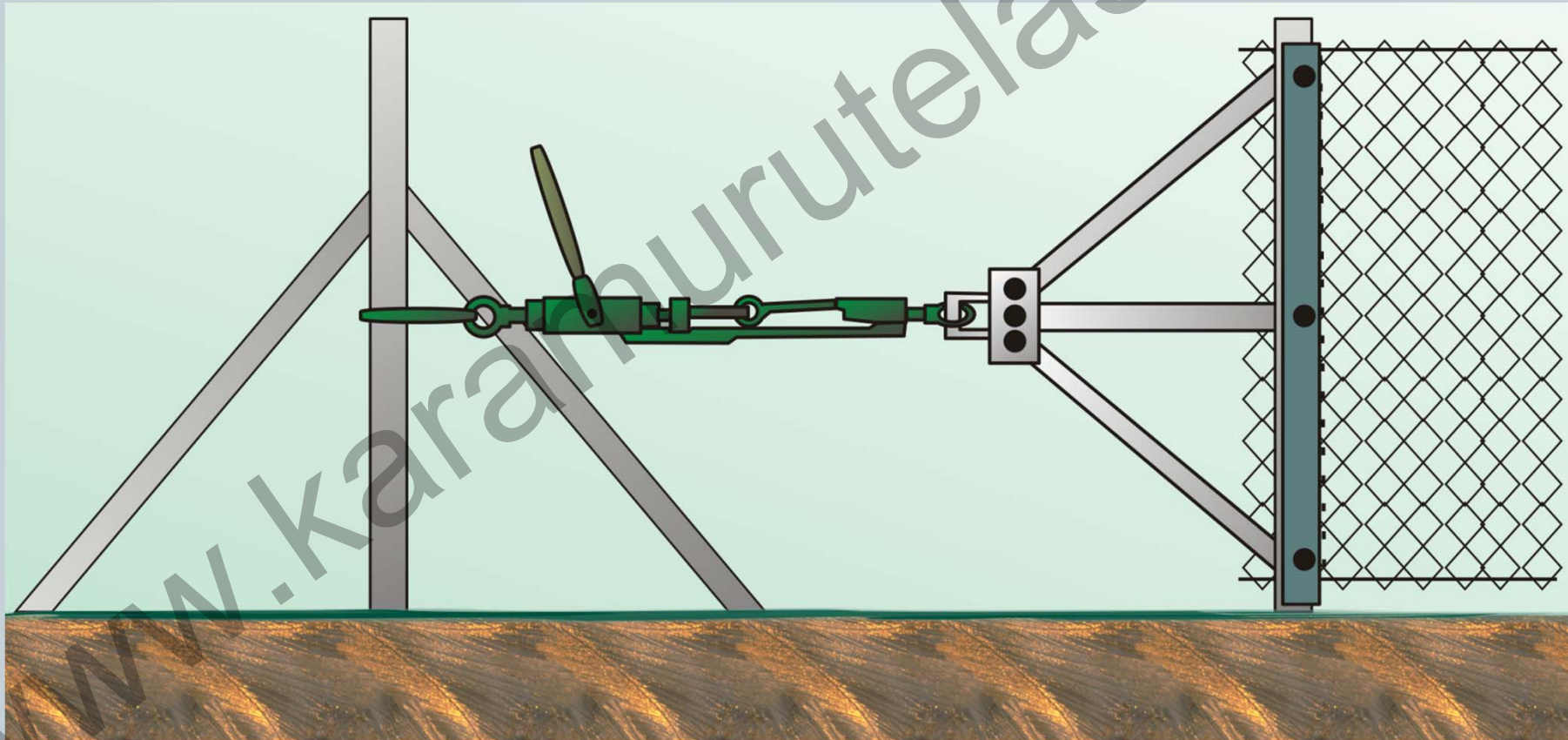
Instalando o Alambrado

- Posicione a tela junto aos mourões e desenrole-a. Por enquanto, fixe-a com os arames apenas no primeiro mourão.



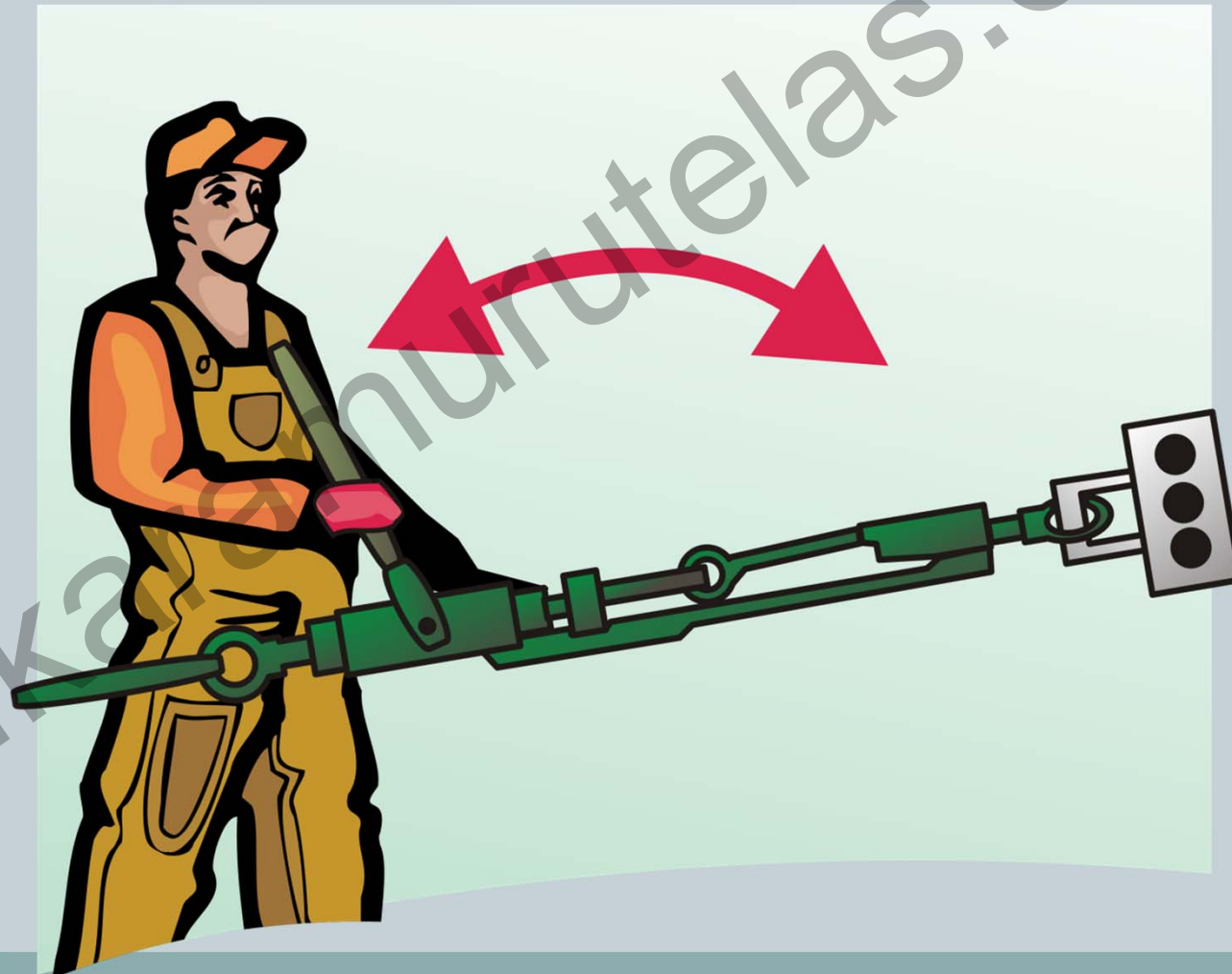
Instalando o Alambrado

- Após desenrolar o Alambrado, prenda um tubo solto na ultima malha da tela.



Instalando o Alambrado

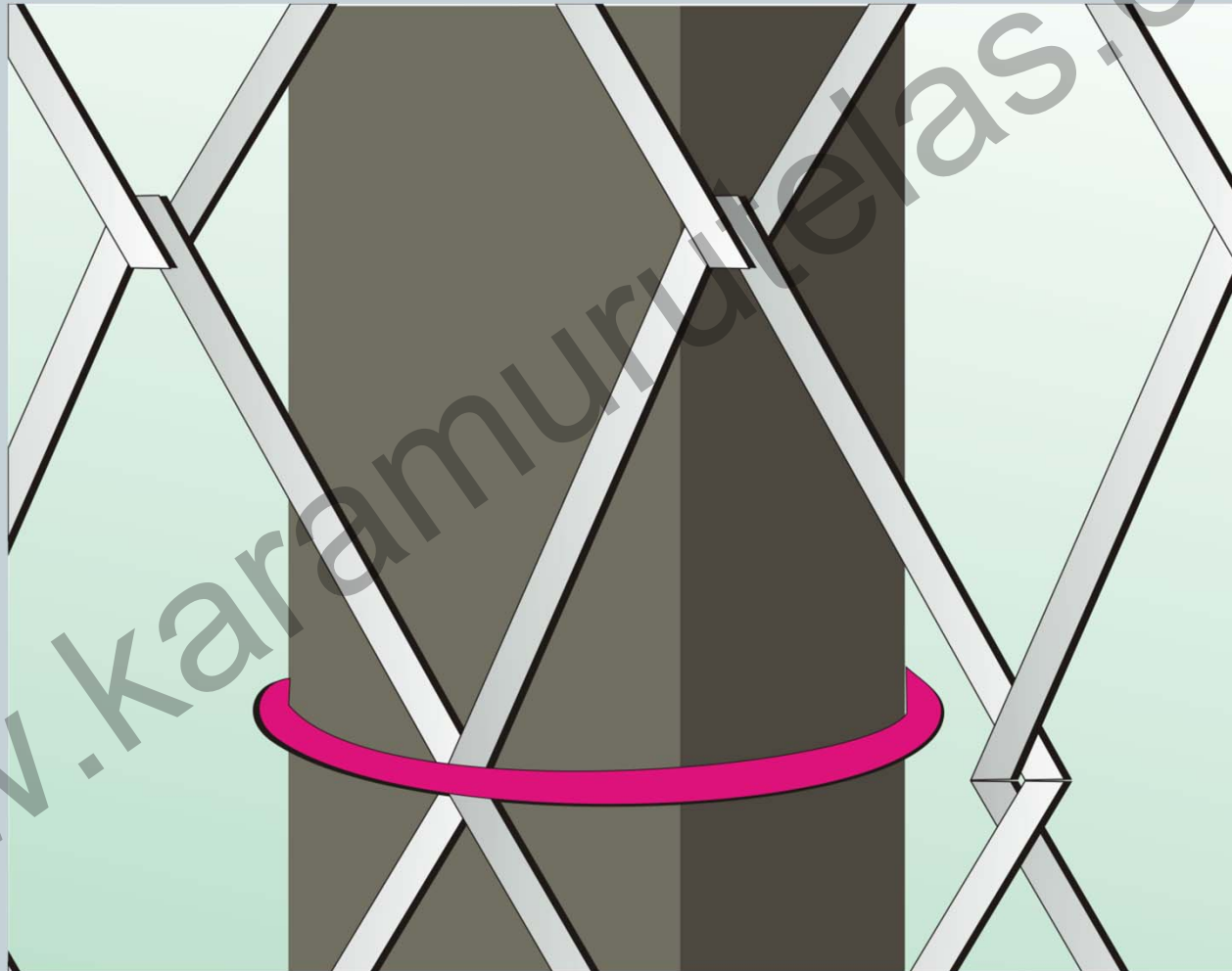
- Utilize a catraca para esticar o alambrado conforme a imagem.



Instalando o Alambrado



- Com o alambrado esticado, inicie a amarração da tela.



Instalando o Alambrado



- Após terminada a amarração coloque o fio tensor.
- Trance um fio de aço no último retângulo da malha, amarrando-o ao fim.



Fim



- Pronto seu Alambrado esta instalado
- Em caso de dúvidas fale conosco

Karamuru Ind. e Com de Telas Ltda

www.karamurutelas.com.br

ou

(11) 4053-7124